

Bund 10j – Future (Juni-Kontrakt)



US 10y – Future (Juni-Kontrakt)



Übersicht

Tagesgeld	% p.a.	ggü. Vort.
Euroland	3,910	0,000
ESTER	3,889	-0,017
USA	5,300	0,000
Japan	-0,200	0,000
United Kingdom	5,200	0,000

3 Monate	% p.a.	% p.a.
Euroland	3,600	-0,049
USA	5,406	-0,039
Japan	0,026	0,000
United Kingdom	5,238	-0,012

2j Anleihen	% p.a.	% p.a.
Euroland	2,978	-0,055
USA	4,881	-0,071
Japan	0,289	0,003
United Kingdom	4,410	-0,105

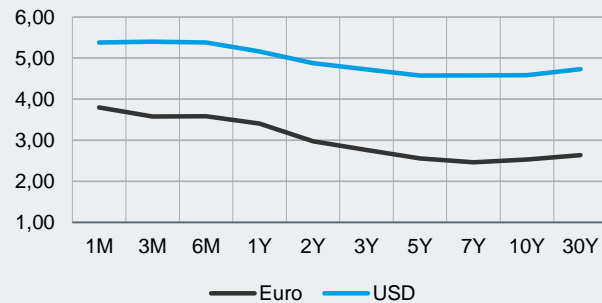
5j Anleihen	% p.a.	% p.a.
Euroland	2,562	-0,056
USA	4,577	-0,055
Japan	0,491	0,001
United Kingdom	4,187	-0,090

10j Anleihen	% p.a.	% p.a.
Euroland	2,537	-0,047
USA	4,589	-0,025
Japan	0,901	-0,003
United Kingdom	4,279	-0,081

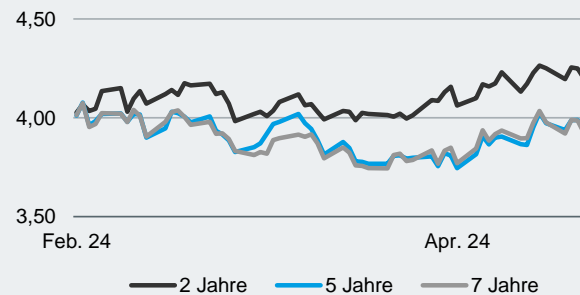
	Yest Close	Yest High	Yest Low	Unterstütz. 2	Unterstütz. 1	Pivot	Widerstand 1	Widerstand 2
Schatz-Future	105,160	105,215	105,110	105,060	105,115	105,165	105,220	105,270
Bobl-Future	116,580	116,770	116,430	116,253	116,417	116,593	116,757	116,933
Bund-Future	130,39	130,72	130,12	129,81	130,10	130,41	130,70	131,01
Buxl-Future	129,76	130,40	130,00	129,65	129,71	130,05	130,11	130,45
US 2y Future	101 20/32	101 20/32	101 14/32	101 12/32	101 16/32	101 18/32	101 22/32	101 24/32
US 5y Future	105 13/32	105 13/32	105	104 28/32	105 4/32	105 9/32	105 17/32	105 22/32
US 10y Future	108 12/32	108 12/32	107 25/32	107 19/32	107 31/32	108 6/32	108 18/32	108 25/32
US 30y Future	115 4/32	115 5/32	114 2/32	113 22/32	114 13/32	114 25/32	115 16/32	115 28/32

Mit Hilfe der Pivot-Punkte ist es möglich, kritische Unterstützungen und Widerstände ausfindig zu machen.

Euro-Zinskurve vs. USD-Zinskurve



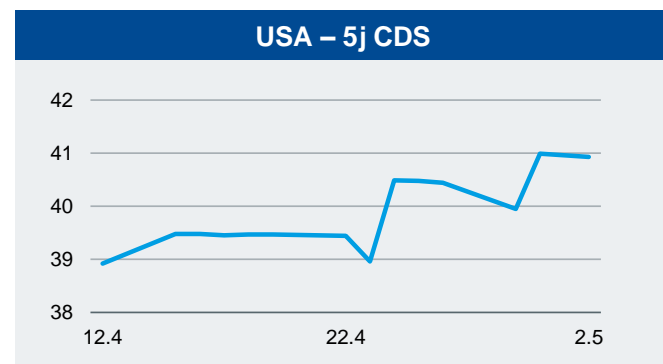
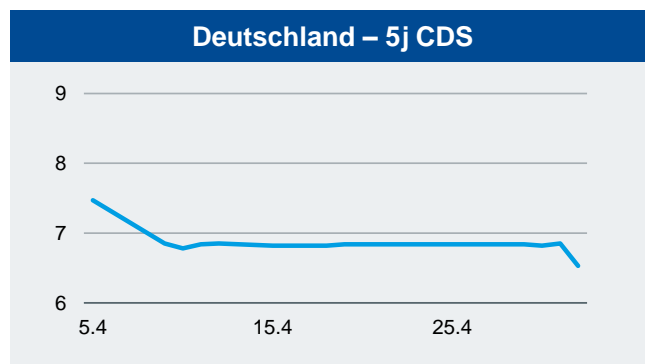
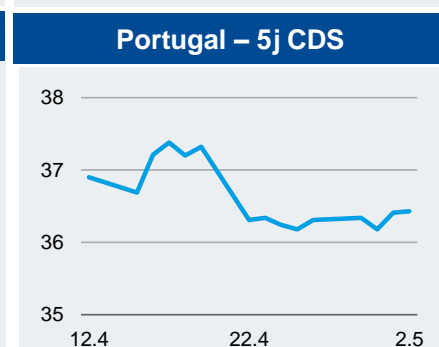
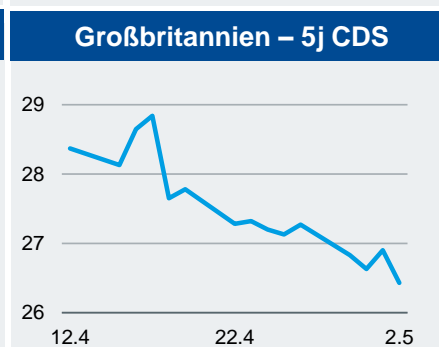
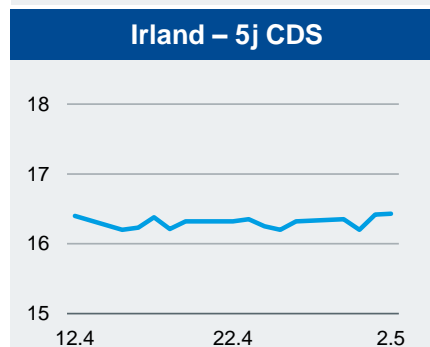
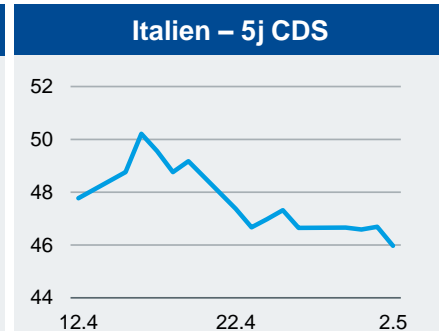
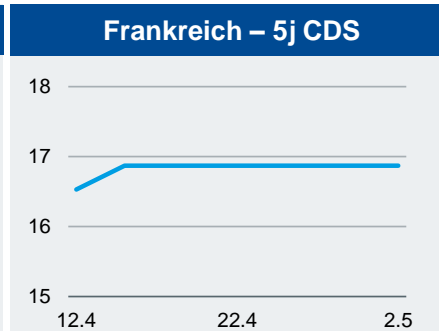
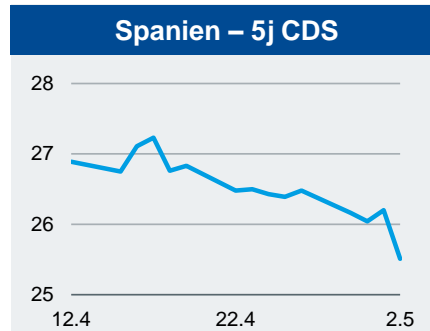
Spreadentwicklung AAA vs. BBB



Spread 2 Jahre	BP	BP
AA	7,30	0,00
A	5,60	4,90
BBB	16,30	-3,30

Spread 5 Jahre	BP	BP
AA	34,20	1,10
A	37,70	-1,60
BBB	65,30	0,50

Spread 7 Jahre	BP	BP
AA	37,10	1,70
A	46,60	-0,40
BBB	78,40	1,80



Übersicht

CDS 5 Jahre	BP	ggü. Vort.
Deutschland	6,53	-0,32
Frankreich	16,87	0,00
Portugal	36,43	0,02
Großbritannien	26,43	-0,47
Irland	16,43	0,01
Italien	45,97	-0,72
Portugal	36,43	0,02
Spanien	25,51	-0,69
USA	40,93	-0,03

CDS 10 Jahre	BP	BP
Deutschland	12,46	-0,62
Frankreich	26,50	0,00
Portugal	65,59	0,02
Großbritannien	44,17	-0,48
Irland	25,20	0,01
Italien	84,82	-0,35
Portugal	65,59	0,02
Spanien	46,63	-0,67
USA	47,83	-0,57

Indizes		
Dax 30	17.896,50	-35,67
Euro Stoxx 50	4.890,61	-30,61
Dow Jones	38.225,66	322,37
FTSE	8.172,15	50,91
Nasdaq Comp.	15.840,96	235,48
Nikkei 225*	38.236,07	-37,98

*z.Zt von 7:34

Rohstoffe		
Gold in \$	2.308,20	-14,61
Gold in Euro	2.149,61	-17,95
Silber in \$	26,74	0,05
Silber in Euro	24,90	-0,02
Oil Brent in \$	85,91	1,21

*** kein akt. Update

Wichtige Termine

Local Time	Country/Region	Indicator Name	Period	Reuters Poll	Surprise	Prior	Min	Max
11:00	Euro Zone	Unemployment Rate	Mar	6,5%		6,5%	6,5%	6,6%
14:30	United States	Non-Farm Payrolls	Apr	243k		303k	150k	280k
14:30	United States	Private Payrolls	Apr	190k		232k	120k	254k
14:30	United States	Manufacturing Payrolls	Apr	5k		0k	-5k	12k
14:30	United States	Government Payrolls	Apr			71k		
14:30	United States	Unemployment Rate	Apr	3,8%		3,8%	3,7%	3,9%
14:30	United States	Average Earnings MM	Apr	0,3%		0,3%	0,2%	0,4%
14:30	United States	Average Workweek Hrs	Apr	34,4		34,4	34,3	34,4
14:30	United States	Labor Force Partic	Apr			62,7%		
14:30	United States	U6 Underemployment	Apr			7,3%		
15:45	United States	S&P Global Comp Final PMI	Apr			50,9		
15:45	United States	S&P Global Svcs PMI Final	Apr			50,9		
16:00	United States	ISM N-Mfg PMI	Apr	52,0		51,4	50,5	53,5
16:00	United States	ISM N-Mfg Bus Act	Apr			57,4		
16:00	United States	ISM N-Mfg Employment Idx	Apr			48,5		
16:00	United States	ISM N-Mfg New Orders Idx	Apr			54,4		
16:00	United States	ISM N-Mfg Price Paid Idx	Apr			53,4		
19:00	United States	10Y Note Auc - TA	7 May			39.000.097.500,00		
19:00	United States	10Y Note Auc - HY	7 May			4,560%		
19:00	United States	10Y Note Auc - BTC	7 May			2,340		
19:00	United States	10Y Note Auc - HAP	7 May			54,100%		

Übersicht

Währungen		ggü. Vort.
EUR / AUD	1,6320	-0,0026
EUR / BRL	5,4883	0,0057
EUR / CAD	1,4668	0,0003
EUR / CHF	0,9760	-0,0010
EUR / CNY	7,7360	-0,0066
EUR / DKK	7,4579	-0,0004
EUR / GBP	0,8557	-0,0001
EUR / HUF	389,7100	0,2900
EUR / IDR	17.422,0000	-8,2000
EUR / INR	89,5832	0,0000
EUR / ISK	150,4500	0,0000
EUR / JPY	164,2000	-0,6500
EUR / MXN	18,2242	0,0257
EUR / NOK	11,7790	-0,0077
EUR / NZD	1,7973	-0,0023
EUR / PLN	4,3355	0,0043
EUR / RUB	99,3033	1,5638
EUR / SGD	1,4527	-0,0013
EUR / SEK	11,6508	0,0000
EUR / TRY	34,8966	0,0980
EUR / USD	1,0738	0,0012
EUR / ZAR	19,9073	0,0095
USD / CNY	7,2421	0,0083
USD / GBP	1,2554	0,0018
USD / JPY	152,9300	-0,7300
USD / RUB	91,9850	0,8445

Erstellt von:

Baader Bank AG
 Klaus Stopp
 Market Making Bonds
 Weihenstephaner Str. 4
 85716 Unterschleißheim

Skontroführung Renten

Die Baader Bank AG ist als Skontroführer für Renten an den Börsen Berlin, Frankfurt und München tätig. Wir stellen täglich im variablen Handel Liquidität zur Verfügung. Die Höhe der Liquiditätsgarantie und die Spreads der einzelnen Werte richten sich nach der Bonität des Emittenten, nach Laufzeit und dem Free Float. Bitte beachten Sie auch die Ausführungen in dem Dokument „Umgang mit Interessenkonflikten bei der Baader Bank Aktiengesellschaft“ das Sie unter www.baaderbank.de abrufen können.

Disclaimer „Baader Bonds Daily“

Die in diesem Dokument wiedergegebenen Informationen wurden von der Baader Bank AG sorgfältig zusammengestellt und beruhen zum Teil auf allgemein zugänglichen Quellen und Daten Dritter. Die Baader Bank AG übernimmt keine Gewähr für die Richtigkeit und Vollständigkeit der Informationen.

Die Informationen wurden einzig zu Informations- und Marketingzwecken erstellt. Die Informationen stellen keine Anlageberatung, keine Anlageempfehlung und keine Aufforderung zum Erwerb oder zur Veräußerung von Finanzinstrumenten dar. Dieses Dokument ist keine Anlageempfehlung im Sinne des Art. 20 Verordnung (EU) Nr. 596/2014 vom 16. April 2014 und der Delegierten Verordnung (EU) 2016/958 vom 9. März 2016 sowie der Art. 36 und 37 der Delegierten Verordnung (EU) 2017/565 vom 25. April 2016 und genügt deshalb nicht allen gesetzlichen Anforderungen zur Förderung der Unabhängigkeit von Anlageempfehlungen und unterliegt auch nicht dem Verbot des Handelns im Zusammenhang mit der Veröffentlichung von Anlageempfehlungen.

Es wird keine Gewähr für die Geeignetheit und Angemessenheit der dargestellten Finanzinstrumente sowie für die wirtschaftlichen und steuerlichen Konsequenzen einer Anlage in den dargestellten Finanzinstrumenten und für deren zukünftige Wertentwicklung übernommen. Die in der Vergangenheit erzielte Performance ist kein Indikator für zukünftige Wertentwicklungen. Aussagen über zukünftige wirtschaftliche Entwicklungen basieren grundsätzlich auf Annahmen und Einschätzungen, die sich im Zeitablauf als nicht zutreffend erweisen können. Eine Anlage in Finanzinstrumente jeglicher Art kann mit dem Risiko eines erheblichen Wertverlustes oder sogar Totalverlust einhergehen. Vor einer Anlageentscheidung sollte der Rat eines Anlage- und Steuerberaters eingeholt werden. Dargestellte Finanzprodukte sind möglicherweise nicht für jeden Anleger geeignet.

Durch das Bereitstellen dieser Informationen wird der Empfänger weder zum Kunden der Baader Bank AG, noch entstehen der Baader Bank AG dadurch irgendwelche Verpflichtungen und Verantwortlichkeiten dem Empfänger gegenüber, insbesondere kommt kein Auskunftsvertrag zwischen der Baader Bank AG und dem Empfänger dieser Informationen zustande.

Die Baader Bank AG ist im Market Making (börslich und außerbörslich) tätig, und hält daher unter Umständen eigene Positionen in den dargestellten Finanzinstrumenten. Dieser Aspekt kann Einfluss auf die Informationen haben. Weitere Ausführungen zum Umgang mit Interessenkonflikten bei der Baader Bank AG sind unter http://www.baaderbank.de/Kundenservice/Rechtliche_Dokumente_Baader_Bank abrufbar.

Der Versand oder die Vervielfältigung dieses Dokuments ist ohne die vorherige schriftliche Zustimmung der Baader Bank AG nicht gestattet. Dieses Dokument enthält möglicherweise Links oder Hinweise auf die Webseiten von Dritten, welche von der Baader Bank AG nicht kontrolliert werden können und daher kann die Baader Bank AG keine Verantwortung für den Inhalt von solchen Webseiten Dritter oder darin enthaltenen weiteren Links übernehmen.

Copyright © 2018: Veröffentlicht von **Baader Bank Aktiengesellschaft, Weihestephaner Straße 4, 85716 Unterschleißheim, Deutschland.**

Baader Bank AG ist eine Aktiengesellschaft nach dem Recht der Bundesrepublik Deutschland mit Hauptgeschäftssitz in Unterschleißheim. Baader Bank AG ist beim Amtsgericht in München unter der Nummer HRB 121537 eingetragen und wird beaufsichtigt von der Bundesanstalt für Finanzdienstleistungsaufsicht (BaFin), Marie-Curie-Straße 24-28, 60439 Frankfurt am Main und Graurheindorfer Straße 108, 53117 Bonn. Die Umsatzsteueridentifikationsnummer von Baader Bank AG ist DE 114123893.

Der Vorsitzende des Aufsichtsrats ist Dr. Horst Schiessl. Die Mitglieder des Vorstands sind Nico Baader (Vorsitzender) und Oliver Riedel (Stellvertretender Vorsitzender).

Weitere Informationen über Baader Bank AG finden Sie auf der Website www.baaderbank.de. Wenn Sie Fragen zu dieser Publikation haben, kontaktieren Sie uns bitte unter Telefon: +49 89 5150 0 oder Telefax: +49 89 5150 1111.